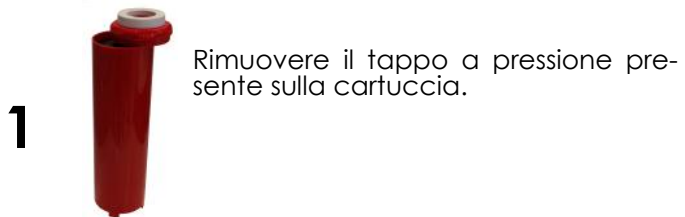
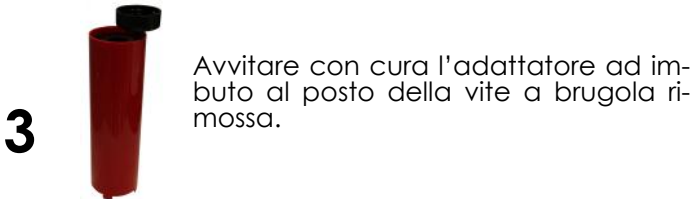


LA CARTUCCIA

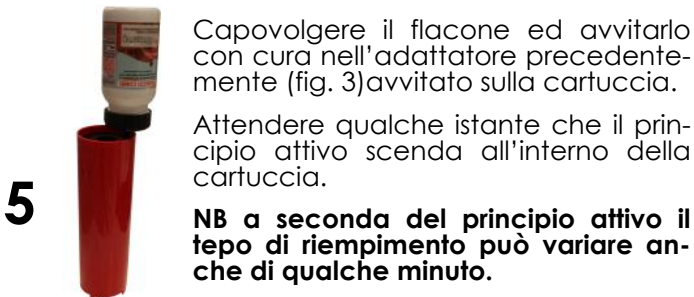
ISTRUZIONI PER L'UTILIZZO



Rimuovere il tappo a pressione presente sulla cartuccia.



Avvitare con cura l'adattatore ad imbuto al posto della vite a brugola rimossa.

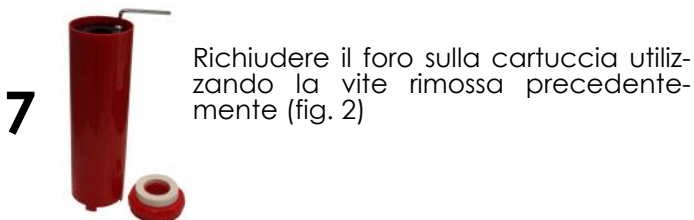


Capovolgere il flacone ed avvitarlo con cura nell'adattatore precedentemente (fig. 3)avvitato sulla cartuccia.

Attendere qualche istante che il principio attivo scenda all'interno della cartuccia.

NB a seconda del principio attivo il tempo di riempimento può variare anche di qualche minuto.

NON FORZARE L'IMMISSIONE DEL PRODOTTO POTREBBE PROVOCARE UN USCITA ANOMALA.



Richiudere il foro sulla cartuccia utilizzando la vite rimossa precedentemente (fig. 2)



Svitare e rimuovere completamente la vite a brugola utilizzando l'apposita chiave in dotazione.

NB conservare la vite che dovrà essere utilizzata per la chiusura.



Aprire il tappo del flacone di principio attivo.

NB non rimuovere o danneggiare la carta alluminata di protezione presente sulla bocca del flacone.



Una volta svuotato il flacone, rimuovere con attenzione l'adattatore SENZA SVITARE IL FLACONE.

NB in questa fase non capovolgere la cartuccia.



Riposizionare sulla cartuccia il tappo a pressione e la guarnizione .

LE CARATTERISTICHE



**FILTRISSIMO
PEST**

Insetticida ad azione residuale ed abbattente per il controllo delle zanzare, mosche, pappataci, vespe, scarafaggi cimici, etc. specifico per aree verdi, viali alberati, siepi, tappeti erbosi e cespugli ornamentali.



**FILTRISSIMO
REP**

Estratto concentrato a base di rosmarino, con elevata e persistente capacità di profumazione in grado di creare una barriera naturale contro le zanzare.



**FILTRISSIMO
FERT**

Insetticida ad azione residuale ed abbattente per il controllo delle zanzare, mosche, pappataci, vespe, scarafaggi cimici, etc. specifico per aree verdi, viali alberati, siepi, tappeti erbosi e cespugli ornamentali.



L'UTILIZZO OTTIMALE DURANTE L'ANNO

GENNAIO	FEBBRAIO	MARZO	APRILE
MAGGIO	GIUGNO	LUGLIO	AGOSTO
SETTEMBRE	OTTOBRE	NOVEMBRE	DICEMBRE

DISTRIBUITO DA:



Scarabelli Irrigazione S.r.l.

Via Viadagola 48, Quarto Inferiore
40057 Granarolo Dell'Emilia (BO)

Tel. 051/763363

e-mail: info@scarabelli.it

sito web: www.scarabelli.it

P.I. 01128570379

FILTRISSIMO.COM

The logo for Filtrissimo consists of a stylized graphic on the left, featuring three curved lines in red, orange, and yellow, resembling a sun or water droplets, next to a green leaf. To the right of this graphic, the word 'filtrissimo' is written in a large, lowercase, green sans-serif font.

filtrissimo