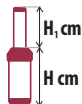


Scheda Tecnica

Hunter > Irrigatori Dinamici a Scomparsa per Grandi Gittate

NOVITÀ

> I40



Tipo	H	H ₁
04	20	10
06	26	15



Opzione con kit cestello portazolla disponibile per tutti i modelli



Anteriore



Posteriore

DESCRIZIONE:

- Gittata: 13,1 ÷ 23,2 m
- Pressione: 2,5 ÷ 7,0 bar
- Portata ugelli: 1,63 ÷ 6,84 m³/h

Specifiche

- Attacco 1" filettato femmina
- Arco regolabile: 50° ÷ 360°

Caratteristiche

- Set di bocchigli intercambiabili - 6 pezzi
- Traiettoria ugelli: 25°
- Vite rompigitto

- Corpo pistone acciaio inox
- Regolazione arco di lavoro dalla testina

Cod.	Mod.	Conf.
OID640	I40 - 04 SSB	25
OID642	I40 - 06 SSB	25

DATI SULLE PRESTAZIONI DELL'UGELLO CONTRAPPOSTO A DOPPIA TRAIETTORIA I-40

Ugello	Press. bar	Raggio mt	Portata		Precip. mm/h	
			m ³ /h	l/m	■	▲
Grigio	3,0	15,2	2,75	45,8	12	14
	3,5	15,8	2,91	48,5	12	13
	4,0	16,2	3,06	51,0	12	14
	4,5	16,8	3,20	53,3	11	13
	5,0	17,1	3,32	55,4	11	13
	5,5	17,4	3,46	57,7	11	13
	6,0	17,7	3,58	59,6	11	13
	6,2	17,7	3,62	60,4	12	13
Rosso	3,0	17,4	2,90	48,3	10	11
	3,5	17,7	3,15	52,5	10	12
	4,0	18,0	3,38	56,4	10	12
	4,5	18,0	3,61	60,1	11	13
	5,0	18,3	3,82	63,7	11	13
	5,5	18,9	4,05	67,5	11	13
Marrone scuro	3,0	17,4	2,90	48,3	10	11
	3,5	17,7	3,15	52,5	10	12
	4,0	18,0	3,38	56,4	10	12
	4,5	18,0	3,61	60,1	11	13
	5,0	18,3	3,82	63,7	11	13
	5,5	18,9	4,05	67,5	11	13
	6,0	19,2	4,25	70,8	12	13
	6,5	19,5	4,43	73,9	12	13








Ugello	Press. bar	Raggio mt	Portata		Precip. mm/h	
			m ³ /h	l/m	■	▲
Verde scuro	3,5	18,9	4,23	70,6	12	14
	4,0	19,5	4,55	75,8	12	14
	4,5	19,8	4,85	80,8	12	14
	5,0	20,1	5,14	85,6	13	15
	5,5	20,4	5,45	90,8	13	15
	6,0	20,7	5,71	95,1	13	15
	6,2	20,7	5,82	97,0	14	16
	6,5	20,7	5,96	99,4	14	16
	6,9	21,0	6,17	102,9	14	16
	3,5	19,5	4,60	76,7	12	14
Blu scuro	4,0	20,1	4,92	82,1	12	14
	4,5	20,4	5,23	87,2	13	14
	5,0	20,7	5,52	92,0	13	15
	5,5	21,0	5,84	97,3	13	15
	6,0	21,3	6,10	101,7	13	15
	6,2	21,3	6,22	103,6	14	16
	6,5	21,3	6,36	106,0	14	16
	6,9	21,6	6,57	109,5	14	16
Nero	3,5	19,8	5,73	95,5	15	17
	4,0	20,4	6,07	101,1	15	17
	4,5	21,0	6,38	106,4	14	17
	5,0	21,3	6,68	111,3	15	17
	5,5	21,9	7,00	116,7	15	17
	6,0	22,3	7,27	121,1	15	17
	6,2	22,3	7,38	122,9	15	17
	6,5	22,6	7,52	125,3	15	17
	6,9	23,2	7,73	128,8	14	17

*Nota: i tassi di precipitazione per i modelli ON con ugello contrapposto sono calcolati per un funzionamento a 360°










Hunter > Irrigatori Dinamici a Scomparsa per Grandi Gittate

**DATI SULLE PRESTAZIONI
DELL'UGELLO I-40 STANDARD**

Ugello	Press. bar	Raggio mt	Portata		Precip. mm/h	
			m ³ /h	l/m	■	▲
08  Marrone chiaro	2,5	13,1	1,63	27,2	19	22
	3,0	13,4	1,80	30	20	23
	3,5	13,7	1,94	32,3	21	24
	4,0	14,0	2,06	34,4	21	24
	4,5	14,0	2,18	36,3	22	26
	5,0	14,3	2,29	38,2	22	26
	5,5	14,6	2,41	40,2	23	26
10  Verde chiaro	3,0	14,6	2,20	36,6	21	24
	3,5	14,9	2,37	39,4	21	24
	4,0	15,2	2,52	42	22	25
	4,5	15,5	2,67	44,5	22	25
	5,0	15,5	2,81	46,8	23	27
13  Azzurro	3,0	14,9	2,36	39,4	21	24
	3,5	15,2	2,55	42,6	22	25
	4,0	15,5	2,73	45,5	23	26
	4,5	15,5	2,90	48,3	24	28
	5,0	15,8	3,06	51	24	28
15  Grigio	5,5	16,2	3,23	53,9	25	29
	6,0	16,5	3,38	56,3	25	29
	3,0	16,2	2,93	48,8	22	26
	3,5	16,5	3,19	53,2	24	27
	4,0	16,8	3,44	57,3	24	28
	4,5	17,1	3,67	61,2	25	29
	5,0	17,4	3,89	64,9	26	30
23  Verde scuro	5,5	18,0	4,14	68,9	26	30
	6,0	18,3	4,34	72,4	26	30
	6,2	18,3	4,43	73,8	26	31
	3,5	18,6	4,48	74,6	26	30
	4,0	18,9	4,76	79,4	27	31
	4,5	19,2	5,03	83,9	27	32
	5,0	19,5	5,29	88,1	28	32
25  Blu scuro	5,5	19,8	4,98	83	25	29
	4,0	20,1	5,33	88,7	26	30
	4,5	20,4	5,65	94,2	27	31
	5,0	20,7	5,96	99,3	28	32
	5,5	21,0	6,29	104,9	28	33
	6,0	21,0	6,57	109,6	30	34
	6,2	21,0	6,69	111,5	30	35
25  Blu scuro	6,5	21,3	6,84	114,1	30	35
	6,9	21,3	7,07	117,8	31	36

**DATI SULLE PRESTAZIONI
DELL'UGELLO I-40 A ROTAZIONE RAPIDA**

Ugello	Press. bar	Raggio mt	Portata		Precip. mm/h	
			m ³ /h	l/m	■	▲
08  Marrone chiaro	2,5	12,2	1,63	27,2	22	25
	3,0	12,5	1,80	30,0	23	27
	3,5	12,8	1,94	32,3	24	27
	4,0	12,8	2,06	34,4	25	29
	4,5	13,1	2,18	36,3	25	29
	5,0	13,4	2,29	38,2	25	29
	5,5	13,4	2,41	40,2	27	31
10  Verde chiaro	3,0	13,4	2,20	36,6	34	28
	3,5	13,7	2,37	39,4	25	29
	4,0	14,0	2,52	42,0	26	30
	4,5	14,0	2,67	44,5	27	31
	5,0	14,3	2,81	46,8	27	32
	5,5	14,6	2,96	49,3	28	32
	6,0	14,6	3,08	51,4	29	33
13  Azzurro	3,0	13,7	2,36	39,4	25	29
	3,5	14,0	2,55	42,6	26	30
	4,0	14,3	2,73	45,5	27	31
	4,5	14,3	2,90	48,3	28	33
	5,0	14,6	3,06	51,0	29	33
	5,5	14,9	3,23	53,9	29	33
	6,0	14,9	3,38	56,3	30	35
15  Grigio	3,0	15,2	2,93	48,8	25	29
	3,5	15,5	3,19	53,2	26	30
	4,0	15,8	3,44	57,3	27	32
	4,5	15,8	3,67	61,2	29	34
	5,0	16,2	3,89	64,9	30	34
	5,5	16,5	4,14	68,9	31	35
	6,0	16,5	4,34	72,4	32	39
23  Verde scuro	6,2	16,5	4,43	73,8	33	38
	3,5	16,8	4,48	74,6	32	37
	4,0	17,4	4,76	79,4	32	36
	4,5	17,7	5,03	83,9	32	37
	5,0	17,7	5,29	88,1	34	39
	5,5	18,0	5,56	92,7	34	40
	6,0	18,3	5,79	96,5	35	40
25  Blu scuro	6,2	18,6	5,89	98,1	34	39
	6,5	18,6	6,01	100,2	35	40
	6,9	18,6	6,19	103,2	36	41
	3,5	17,4	4,98	83,0	33	38
	4,0	18,0	5,33	88,7	33	38
	4,5	18,3	5,65	94,2	34	39
	5,0	18,6	5,96	99,3	34	40
25  Blu scuro	5,5	18,9	6,29	104,9	35	41
	6,0	19,2	6,57	109,6	36	41
	6,2	19,5	6,69	111,5	35	41
	6,5	19,5	6,84	114,1	36	42
	6,9	19,5	7,07	117,8	37	43

*Nota: tutti i tassi di precipitazione sono calcolati per un funzionamento a 180° - per ottenere il tasso di precipitazione di un irrigatore a turbina a 360°, dividere per 2

